



LA POLÍTICA AGRARIA COMÚN EN LA UNIÓN EUROPEA: contenidos.

- 1 - Datos macroeconómicos básicos.
- 2 - La PAC del siglo XXI: cambios y desafíos:
 - Reforma de la PAC desde 2003.
 - Política de desarrollo rural.
 - Las últimas ampliaciones.
 - Política de calidad y seguridad alimentaria.
- 4 - Negociaciones en la OMC (W.T.O.)



1- Datos macroeconómicos básicos:

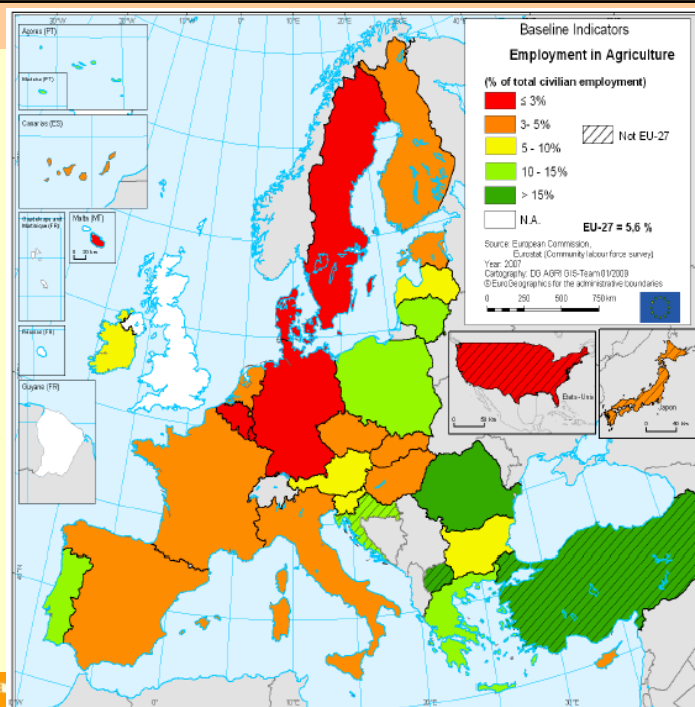
- Descenso en la contribución al P.Bruto (UE = 1,3 %.)
 - Aportación de la Agricultura UE por países:
 - Fr.= 20,3% It. 14,2% Es. 12,7% De. 12,6% Hol. 6,9% Uk 6,5%
 - Principales producciones: *carne (21%) cereales (16%) lácteos (16%) frutas y hortalizas (12%)*
- Influencia en la moderación de precios.
- Incremento de la renta en términos corrientes.
 - Descenso en términos reales.
 - Deterioro relación precios percibidos/precios pagados.



1- Datos macroeconómicos básicos:

POBLACION ACTIVA AGRARIA

- Pérdida de importancia relativa (todos países)
- Escasa proporción de asalariados (28%).
- Población activa envejecida .
 - Sólo un 10% es menor de 25 años.
- Dedicación exclusiva a la actividad (87%) .
- Tendencia--> mayor diversificación de actividades complementarias .





1-Datos macroeconómicos básicos:

Comercio mundial de productos agroalimentarios:

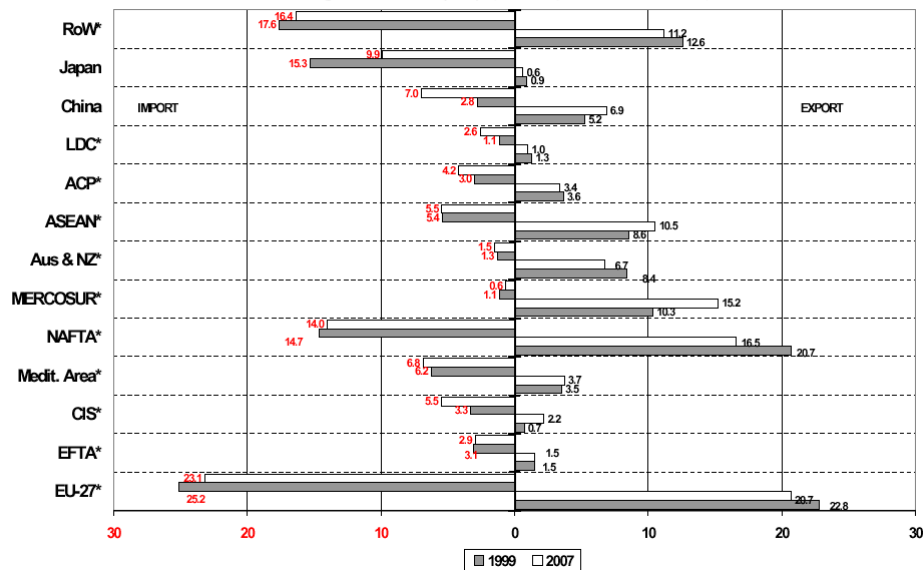
- UE: PRIMERA POTENCIA IMPORTADORA.
 - Influencia de la demanda interna.
 - Diferentes condiciones naturales.
- UE: PRIMERA POTENCIA EXPORTADORA
 - Influencia de la PAC:
 - Excedentes que se exportan con “restituciones”.
 - Distorsiones en los mercados mundiales.

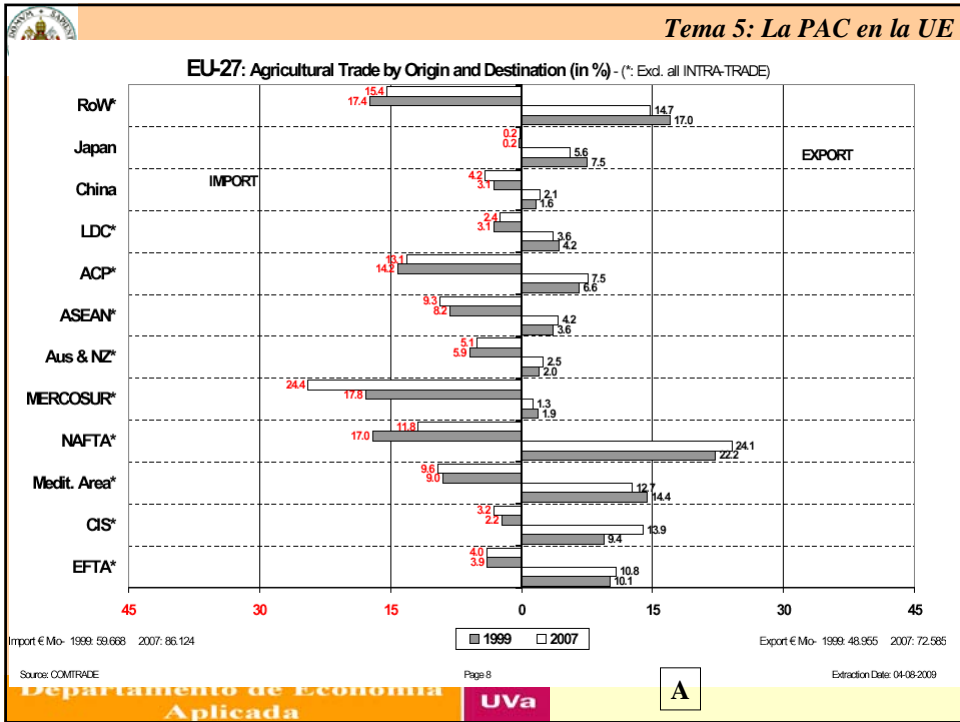


World Import 1999: 237.205 € Mo
World Import 2007: 372.094 € Mo

World Export 1999: 214.921 € Mo
World Export 2007: 351.282 € Mo

Share in World Agricultural Trade (in %) - (*: Excluding all relative INTRA-TRADE)





Productos	Mecanismo de gestión del mercado	Mecanismo de control de la oferta
<ul style="list-style-type: none"> • Azúcar • Leche (hasta 2005) 	Precio de garantía e intervención automática	Cuotas nacionales de producción
<ul style="list-style-type: none"> • Cereales y arroz • Carne de vacuno • Carne de ovino 	Precio de garantía y ayudas directas complementarias	Superficies máximas de cultivo garantizadas y cantidad máxima garantizada de cabezas de ganado con derecho a prima. Retirada obligatoria de tierras de cultivo común a los cultivos herbáceos (<i>set aside</i>)
<ul style="list-style-type: none"> • Oleaginosas y proteaginosas 	Ayudas directas	Retirada obligatoria de tierras de cultivo (<i>set aside</i>) común a los cultivos herbáceos
<ul style="list-style-type: none"> • Algodón • Tabaco • Aceite de oliva 	Ayudas directas	Cuotas nacionales de producción garantizada
<ul style="list-style-type: none"> • Algunas frutas y hortalizas transformadas 	Ayudas directas a la transformación	Cuotas comunitarias de producción garantizada (umbral de garantía para peras y melocotones, umbral de transformación para cítricos)
<ul style="list-style-type: none"> • Vino • Frutas y hortalizas frescas 	Ayudas directas o simplemente protección arancelaria. Fondos operativos cofinanciados por la UE en frutas y hortalizas	Cuotas nacionales de excedentes (destilación de vino, umbrales de retirada de frutas y hortalizas). Restricciones a la superficie cultivada de viñedo y primas para arranque
<ul style="list-style-type: none"> • Porcino 	Protección arancelaria y apoyo al almacenamiento privado	
<ul style="list-style-type: none"> • Aves de corral y huevos 	Protección arancelaria	

2 - PAC: mecanismos de actuación en los mercados agrarios

Departamento de Economía Aplicada

Tema 5: La PAC en la UE


2 - Proceso de reforma de la PAC: Causas

1ª - Costes de los desfases O y D : Insostenibilidad presupuesto comunitario (1% PIB estados miembros) La política de precios orientaba la mayor parte de las ayudas a las grandes explotaciones.

2ª - Presión de numerosos países (OMC): Desmantelamiento de la protección arancelaria .

3ª - Incorporación países del Este Europeo .

- Incremento de la superficie agrícola 41 % UE-27 .
- Incremento del empleo agrario (109 % UE-27) .



Departamento de Economía Aplicada UVa



2 - Últimas reformas de la PAC: objetivos

- **Disciplina presupuestaria** (no incrementar el gasto)
 - Marco financiero estable para los próximos 10 años:
- **Multifuncionalidad de la agricultura**
 - Preservación del paisaje, biodiversidad y contribución a un desarrollo territorial equilibrado en áreas rurales
- **Consolidar el proceso de ampliación de la UE-27**
 - Las ayudas directas alcanzarán el 100% en 2013
 - Modernizar explotaciones agrarias: Aplicación SAPARD (*Programa especial de adhesión para la agricultura y desarrollo rural*)
- **Mantener la posición de negociación con la OMC (W.T.O.)**
 - Reducción del nivel de protección.



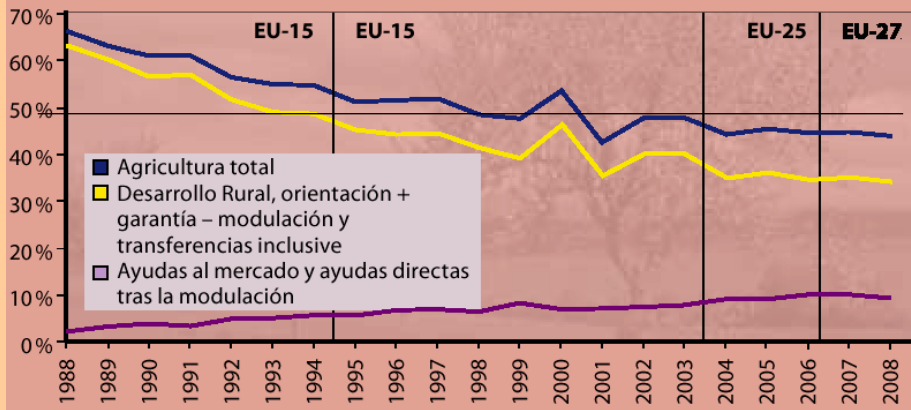
2- Reformas de la PAC

PRINCIPALES MODIFICACIONES (a partir de 2005):

- **DESVINCLACIÓN DE AYUDAS A LA PRODUCCIÓN (*decoupling*)**
 - Establecimiento del Régimen de pago único (valor histórico de las ayudas recibidas)
- **REDUCCIÓN DE PRECIOS DE INTERVENCIÓN.**
 - Arroz, mantequilla, centeno.
- **DESAPARICIÓN DE LAS CUOTAS LÁCTEAS** (2015)
- **CONDICIONALIDAD:**
 - Mantener la tierra en buenas condiciones agroecológicas es necesario para recibir las ayudas, también requisitos medioambientales y de calidad alimentaria.
- **MODULACIÓN DINÁMICA..** Reducción ayudas directas 20% (2013)
- **Pólítica de desarrollo rural** (2º Pilar de la PAC).
(10 % Presupuesto comunitario)



LA AGRICULTURA EN PORCENTAJE DEL PRESUPUESTO TOTAL DE LA UE compromisos



3- POLITICA EUROPEA DE DESARROLLO RURAL 2007-2013

EJE 1: AUMENTO DE LA COMPETITIVIDAD DE LOS SECTORES AGRARIO Y FORESTAL

- Fomento del capital humano a través de la formación y el asesoramiento de agricultores y silvicultores.
- Mejora y ampliación de las infraestructuras de desarrollo y adaptación de la agricultura y silvicultura.
- Ayudas a los agricultores que participen en programas de calidad de los alimentos.
- Ayudas a la instalación de jóvenes agricultores.
- Ayudas a las explotaciones de semisubsistencia de los nuevos Estados miembros para que sean competitivas.
- Fomento de la innovación.



EJE 2: MEDIO AMBIENTE Y ENTORNO NATURAL.

- Ayudas a los agricultores de zonas de montaña por dificultades naturales.
- Medidas agroambientales.
- Ayudas en pro del bienestar de los animales.
- Medidas en favor de una silvicultura sostenible.

EJE 3: MEJORA DE LA CALIDAD DE VIDA Y DIVERSIFICACION DE LA ECONOMIA RURAL.

- Diversificación hacia actividades no agrarias.
- Ayudas a la creación de microempresas.
- Fomento del turismo.
- Renovación de poblaciones rurales.
- Servicios básicos como guarderías para ayudar a las mujeres a reincorporarse al mercado de trabajo.



EJE 4: ENFOQUE LEADER

- Todos los programas han de integrar un componente LEADER para la aplicación de estrategias de desarrollo local ascendentes de los Grupos de Acción Local .

PRESUPUESTO P. DESARROLLO RURAL (10% del presupuesto en Política Agraria)

(millones de euros)

2007	2008	2009	2010	2011	2012	2013
11.357	11.182	10.734	10.827	11.238	11.186	11.136

Financiación: FEADER

Fondo Europeo Agrícola de Desarrollo Rural.



4 - EVOLUCIÓN NEGOCIACIONES OMC (1)

2001 - Doha (Qatar): IV CONFERENCIA MINISTERIAL

Liberalización todos los mercados .

– Objetivos: (Mercado agrícola)

- Mejoras sustanciales de acceso a los mercados.
- Reducir subsidios a la exportación.
(La UE y Japón no se comprometen a cumplirlo).
- Importantes reducciones de las ayudas internas.
- Mayor liberalización del sector.

CAUSA DEL FRACASO: VINCULACIÓN DE LAS NEGOCIACIONES AGRARIAS A OTRAS ÁREAS.



4 - EVOLUCIÓN NEGOCIACIONES OMC (2)

2004 - Continuación negociaciones Doha y Davos (SUIZA)

- Eliminación todos los subsidios a la exportación de productos agrícolas.
- Reducción sustancial de los apoyos internos al sector agropecuario que distorsionen el comercio internacional.
- Pactaron eliminar en forma inmediata 20% de los apoyos internos distorsionantes en el sector agrícola pero sin fecha límite



4 - EVOLUCIÓN NEGOCIACIONES OMC (3)

Junio 2006: Suspendidas negociaciones Doha:

- Falta de avances en el sector agrario.
Principales negociadores: USA, UE, Brasil, India, Japón y Australia.

Negativas:

- UE: reducir aranceles agrícolas.
- Usa: Subvenciones internas a la agricultura.
- Países en desarrollo: barreras a la importación de productos industriales y servicios procedentes de P. desarrollados.

Finales 2007: desbloqueo de negociaciones.

Permanencia de los obstáculos de fondo (grandes diferencias en las propuestas técnicas).

E



4 - EVOLUCIÓN NEGOCIACIONES OMC (4)

Julio 2008: fracaso negociaciones (WASHINGTON):

Por la reducción arancelaria prevista en Doha...

- Tendría importantes impactos negativos sobre los trabajadores y agricultores en países en desarrollo. Los recortes arancelarios que se le pedían a los países en desarrollo (India) hubieran causado pérdidas masivas de empleo y los países hubieran perdido la capacidad de proteger a sus agricultores del dumping, empobreciendo aún más a millones de personas al borde de la supervivencia.

Por la crisis económica

- En un momento en que muchos países están buscando reducir su dependencia sobre economías con problemas en Estados Unidos y Europa, y a medida que aumenten las posibilidades de una recesión global, muchas naciones están cuestionando los beneficios en términos de desarrollo a lograrse a través de la liberalización comercial.